

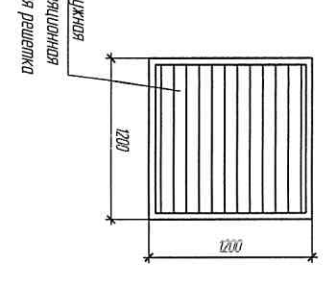
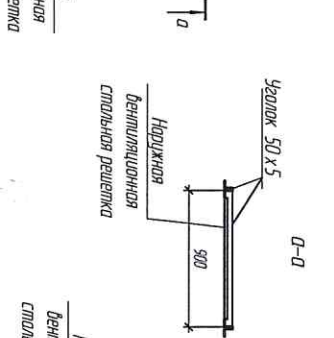
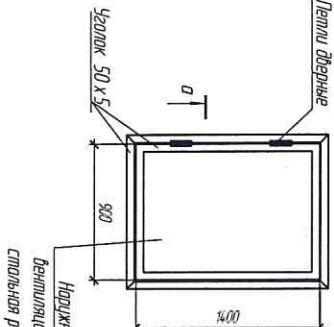
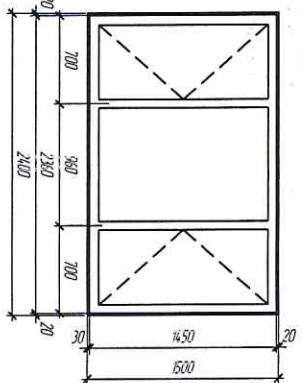
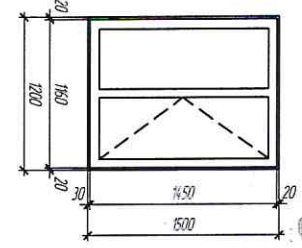
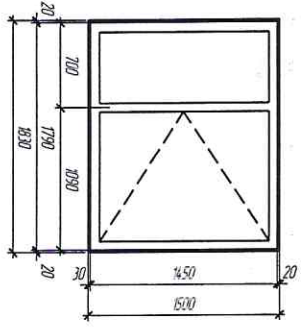
Ведомость заполнения проемов

СОГЛАСОВАНО

Поз.	Обозначение	Наименование	Кол.	Масса ед. кг	Примеч.
1	АЛУПЕН	Ворота подъемно-секционные, размер проема 4200 x 4200 (h) с калиткой	2		
2	АЛУПЕН	Ворота подъемно-секционные, размер проема 4200 x 4200 (h)	2		
3		Ворота распашные ВР 3б х 3б (h) УКЛ1	2	644	см.прим. 2
4		Ворота распашные ВР 3б х 3б (h) УКЛ1 с калиткой	7	644	см.прим. 2
5		Ворота распашные ВР 4,2 х 3,6 (h) УКЛ1	1		см.прим. 2
6		Двери накладные			
7		Дверной блок ДНВ Г-04-П Р 2100(h)-920	1		
8		Дверной блок ДВБ Г-Дн Р 2100(h)-1700	3		
9		Накладная вентиляционная регулируемая стальная решетка 1200 x 1200(h)	4		

Спецификация материалов для двери поз. 6 (1 шт.)

Поз.	Обозначение	Наименование	Кол.	Масса ед. кг	Примеч.
		Узелок ГОСТ 23777-2016 1-2	10	3,77	
		Лента накладная ДН-1-1075	2		
		Накладная вентиляционная регулируемая стальная решетка 900 x 1400(h)	1		



1. Прочень замаркированы на листе 3. Размеры проемов уточнить по месту.
2. Двери (поз. 7) оборудовать приборами самоэквивалента.
3. Оконные блоки изготовить из ПВХ-профилю с двухкамерным стеклопакетом.
4. В дверной блок (поз. 6) установить решетку ВР-С (накладная стальная решетка с регулирующими жалюзи).
5. Снизу распашных ворот 150-мм свободного пространства до пола корпуса зашить толстой резиной. В нижней части полотна ворот выдолбить уплотнитель согласно серии 14.352-28 в.1 из листки 1, лист 17КМШ-С-1-2, ГОСТ 7338-90.

Изм.	Колонт.	Лист	М док	Подпись	Дата
Разработ.	Сухорукова				07.23
Проверил	Антонова				07.23
Н.контр.	Чайшва				07.23

117/23-АР5, ГЧ

«Можно-подарный комплект на 2400 кароб» по адресу: Кемеровская область - Кузбасс, Челябинский муниципальный округ, АЭЗТ "Челябское" (1-й этап строительства)

Ред. отдел (1-й этап строительства)

Статус Лист Листов

11 16

ООО "СВЯТОЖИВО ПРОЕКТ" № СРО-11-174-0102012 СД-00 №2328 от 22.07.16

Инв. № подл.	Подпись и дата	Взят инв. №
--------------	----------------	-------------